

TUTORIAL: Aplicatiu d'entrada de dades del projecte SEMICE (www.semice.org)

Ompliu el [formulari de registre](#) i us arribarà una contrasenya per correu electrònic.



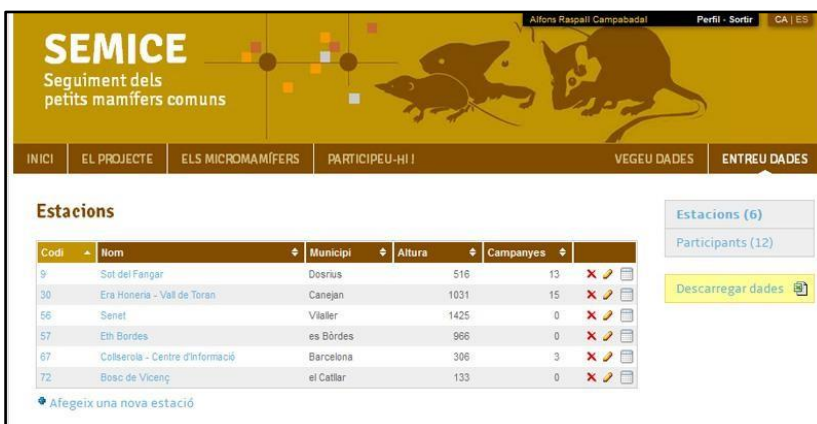
The screenshot shows the SEMICE website header with the title "Seguiment dels petits mamífers comuns d'Espanya". Below the header is a navigation menu with options: INICI, EL PROJECTE, PARTICIPEU-HI!, ELS PETITS MAMÍFERS, VEGEU DADES, and ENTREU DADES. The main content area contains a registration form with the following fields: E-mail, Nom, Cognoms, Adreça, Municipi, Codi postal, Telèfon, Telèfon fix, NIF, and a CAPTCHA question: "Pregunta anti-spam: Quant sumen 7 i 1?".

Entreu a www.semice.org i cliqueu el botó "ENTREU DADES",



The screenshot shows the SEMICE website header and navigation menu. The main content area contains a login form with the following fields: E-mail (with the example "nomdusuari@domini.com") and Clau d'accés (password field). There are "Cancel·lar" and "Entrar >>" buttons. Below the form, there is a link: "Si no recordeu la vostra clau d'accés podeu sol·licitar-ne una de nova aquí".

El primer pas per poder entrar les vostres dades, és donar d'alta la vostra estació (o estacions) SEMICE, en cas que no ho estigui ja



The screenshot shows the SEMICE website header and navigation menu. The main content area displays a table titled "Estacions" with the following data:

Codi	Nom	Municipi	Altura	Campanyes	
9	Sol del Fangar	Dosrius	516	13	X [icon]
30	Era Honeria - Vall de Toran	Canejan	1031	15	X [icon]
56	Senet	Vilaller	1425	0	X [icon]
57	Eth Bòrdes	es Bòrdes	966	0	X [icon]
67	Colserola - Centre d'informació	Barcelona	306	3	X [icon]
72	Bosc de Vicenç	el Catllar	133	0	X [icon]

Below the table, there is a link: "Afegeix una nova estació". To the right of the table, there are two buttons: "Estacions (6)" and "Participants (12)", and a "Descarregar dades" button with a download icon.

En alguns casos, les dades que heu anat generant aquests darrers anys (plantilla Excel) ja estan entrades, i llavors ja veureu aquesta informació bolcada a l'aplicatiu.

Si no és així i no teniu cap estació, només hi haurà disponible la opció "+ Afegeix una nova estació". Cliqueu i s'obrirà la pestanya "Nova estació"

Nova estació

NOM*

MUNICIPI*

HÀBITAT*

DIMENSIONS*

DESCRIPCIÓ

FOTO 1 Ningún arxivo seleccionat

FOTO 2 Ningún arxivo seleccionat

FOTO 3 Ningún arxivo seleccionat

* Camps obligatoris

Haureu de donar un nom breu però descriptiu, seleccionar un municipi (si no el sabeu podeu fer una cerca per topònim sobre el mapa adjunt i el municipi es posarà de forma automàtica), el tipus d'hàbitat, i les dimensions de la parcel·la (dues opcions, 6x6 o 9x4). Aquestes són dades obligatòries per donar d'alta una estació.

Podeu aprofitar per fer una petita descripció de l'hàbitat, la seva estructura, composició florística, o qualsevol característica que considereu interessant destacar. Aquesta informació apareixerà visible per a tots els col·laboradors. Podeu afegir fins a 3 fotos de la parcel·la, amb una mida inferior a 2MB cadascuna.

Estacions

Busca:

Ordre	Nom	Municipi	Altura	Campanyes	
1	Sarrià de Noya de Llorens	Sarrià de Noya	484	15	<input type="checkbox"/>
2	Colònia A - Can Dubat	Durrotera	271	13	<input type="checkbox"/>
3	Colònia B - Finca Joverrià nº1	Sant Cugat del Valles	278	15	<input type="checkbox"/>
4	Sarrià de Noya A	Durrotera	247	15	<input type="checkbox"/>
5	Sarrià de Noya B	Torre	248	16	<input type="checkbox"/>
6	Sant Llorenç de Noya A	Móra	302	3	<input type="checkbox"/>
7	Sant Llorenç de Noya B	Matadorea	604	3	<input type="checkbox"/>
8	Riera de Valgorrieta	Valgorrieta	193	13	<input type="checkbox"/>
9	Recerca del Val de les	Sant Llorenç de Noya	238	15	<input type="checkbox"/>
10	Jardins de Passavets	Fígueras de Montoliu (Moqueguart)	1142	17	<input type="checkbox"/>
11	Montoliu A	Fígueras de Montoliu (Moqueguart)	1124	15	<input type="checkbox"/>
12	Enguàrdies	Cubelles-Enguàrdies	1025	3	<input type="checkbox"/>
13	Pas de la Casa	Encamp	2081	8	<input type="checkbox"/>
14	Encamp	Encamp	1728	1	<input type="checkbox"/>
15	Val d'Inces	Cerdà	1887	1	<input type="checkbox"/>
16	Can Gassot	Castellví	92	4	<input type="checkbox"/>
17	Montgrò	Sant Pere de Ribes	338	3	<input type="checkbox"/>
18	Sant Llorenç de Noya - habitat nº2	Sant Llorenç de Noya	531	3	<input type="checkbox"/>
19	La Morada	Sant Llorenç de Noya	533	3	<input type="checkbox"/>

Per entrar les dades d'una nova campanya (ex. Primavera de 2016), és necessari clicar a la pestanya "ENTREU DADES", s'obrirà una taula amb totes les estacions a les quals us trobeu associats. Seleccioneu una estació, i cliqueu a l'icona "Vegeu campanyes" i s'obrirà la llista amb totes les campanyes que s'han realitzat a l'estació.

Seguiment dels petits mamífers comuns

INICI | EL PROJECTE | ELS MICROMAMÍFERS | PARTICIPEU-HI! | VEGEU DADES | ENTREU DADES

Tartera Pas de la Casa - Andorra

MUNICIPI: Encamp
 UTM: 21T 306003, 4703005
 LAT-LONG: 42.527245, 1.733767
 ALTURA: 2284 m
 HÀBITAT: No determinat
 DIMENSIONS: 6x6
 PARANY: [Tria'n la configuració](#)

Campanyes en aquesta estació

Any	Període	Data	Participants	Revisiões	Captures	
2008	Estiu	Dimecres, 16 de juliol de 2008 - Estiu	0	2	4	<input type="checkbox"/>
2008	Tarda	Dimecres, 07 d'octubre de 2008 - Tarda	0	3	16	<input type="checkbox"/>
2009	Estiu	Dissabte, 25 de juliol de 2009 - Estiu	0	4	21	<input type="checkbox"/>
2009	Tarda	Dimecres, 05 d'octubre de 2009 - Tarda	0	5	43	<input type="checkbox"/>
2010	Estiu	Dimecres, 06 de juliol de 2010 - Estiu	0	5	14	<input type="checkbox"/>
2010	Tarda	Dimecres, 12 d'octubre de 2010 - Tarda	0	5	48	<input type="checkbox"/>

Per entrar una nova campanya a una estació cliqueu al final de la llista de campanyes ja realitzades "+ Afegeix una nova campanya".

SEMICE
Seguiment dels petits mamífers comuns

INICI | EL PROJECTE | ELS MICROMAMÍFERS | PARTICIPEU-HI!

Nova campanya a Aïetosa de Passavets

DATA DE MUNTATGE*

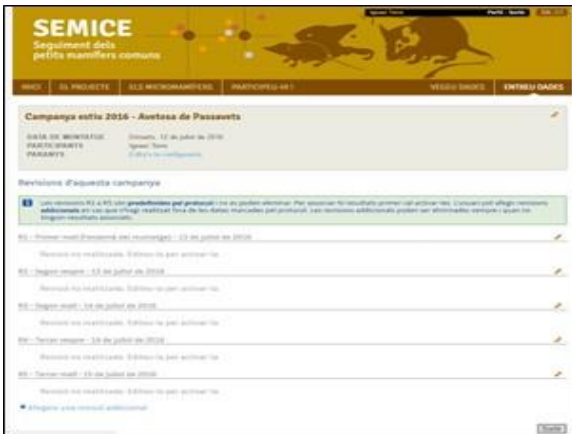
PARTICIPANTS 13

- Ignasi Tarré
- Lúcia Fricas Mora
- Richi Garcia Rabat
- Adrià Acosta
- Anna Garcia Berentis
- Alba Casdevila Sest
- Albert Naya
- Alex Tudor
- Andrés Requijo de las Heras
- Jan Martínez Alonso
- Lidia Pérez Mongeoz
- Luis Fernández
- Maria del Mar Unzueta Lloret
- Claudia Schuster

COMENTARIS

* Camps obligatoris

S'obre una pestanya amb la data de muntatge de la parcel·la i dels participants en la campanya. Segons els casos, també pot aparèixer una llista seleccionable de participants. Si no hi són a la llista, es poden afegir amb la opció "+ Afegeix un nou participant". Una vegada afegits la data i els participants (clicar "Afegeix"), es visualitza la darrera campanya al final de la llista de campanyes. Si us oblideu un participant o heu comés algun error amb la data, es pot editar aquesta informació clicant al llapis ("edita").



En cas de que tot estigui correcte, cliqueu a la lupa (“Vegeu revisions”) per entrar les captures associades a la campanya. L’aplicatiu mostra per defecte 5 revisions (R1 a R5) en color atenuat (inactives), cliqueu al llapis per editar la primera revisió (l’endemà del muntatge).

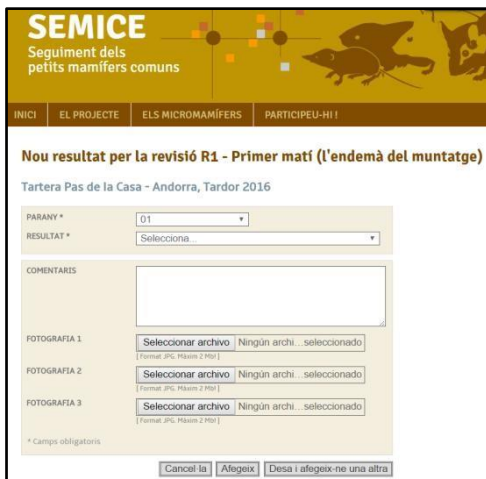


Entreu l’hora (camp obligatori), la temperatura (°C) i l’estat del cel (camps optatius), així com qualsevol comentari que considereu interessant destacar.

Una vegada desat, aquesta primera revisió (R1) apareix com activa (gris fosc), i amb la possibilitat d’afegir les captures clicant “+ Afegeix un resultat”.

S’ha de tenir en compte que les revisions de nombre senar es corresponen amb els matins, i les revisions parells a les nits; i que cada captura

(o incidència) s’entra de forma independent amb el següent formulari.



Aquesta pestanya mostra dos llistes desplegable amb el nº de parany i el resultat (camps obligatoris), i les opcions de fer comentaris, i la d’afegir 3 fotografies (camps opcionals). En aquest darrer cas es pot afegir una o diverses fotografies de l’individu capturat.

Marqueu el nº de parany, i el resultat, amb 5 possibilitats:

1. **Captura**
2. **Intacte** (no és obligatori marcar aquesta opció)
3. **Inhabilitació. Tancat sense captura** (ens trobem el parany tancat per mal funcionament o per que l’ha mogut algun animal gran)
4. **Evasió. Obert amb indicis** (ens trobem el parany obert però amb signes clars de que ha entrat un petit mamífer que no ha estat capturat)
5. **Altra incidència**

Si triem la primera opció (captura), s’obre un nou formulari amb 3 llistes desplegable. La primera ens deixa seleccionar l’espècie o el gènere, amb la opció de marcar la casella “no

confirmada” en cas de que tingueu dubtes en la determinació. En aquest darrer cas seria convenient afegir comentaris i fotos que puguin ajudar a la seva determinació “a posteriori”. La segona llista és pel sexe, i la tercera per l’estat reproductiu. En aquest darrer cas, hi ha opcions diferents per musaranyes i per rosegadors (ratolins, rates, talpons, lirons).

En el cas de les musaranyes, una vegada determinat el sexe, trobem 3 opcions per l’estat reproductiu.

1. **ND (no determinat)**. No sabem si és un individu sexualment actiu.
2. **Actiu** (mascles amb glàndula lateral visible i femelles prenyades o alletant –mugrons visibles)
3. **No actiu** (no es veu cap signe dels anteriors)

En el cas dels rosegadors, una vegada determinat el sexe, trobem 3 opcions per l’estat reproductiu en el cas dels mascles.

1. **ND (no determinat)**. No sabem si és un individu sexualment actiu.
2. **NE (no escrotat)**; testicles en posició abdominal
3. **E (escrotat)**; testicles molt abultats i evidents a la zona escrotal

... i cinc estats (i les seves possibles combinacions) en el cas de les femelles

1. **ND (no determinat)**. No sabem si és un individu sexualment actiu.
2. **NP (No perforada)**. Vagina tancada
3. **VP (Vagina perforada)**. Vagina oberta
4. **PR (Prenyada)**. Abdomen molt prominent que dona a entendre gravidesa
5. **L (Lactant)**. Mugrons molt visibles, amb clapes sense pèl als voltants dels mugrons
6. **PR/L (Prenyada o lactant)**. No sabem en quin dels dos estats es troba
7. **NP-PR (No perforada i prenyada)**
8. **NP-L (No perforada i lactant)**
9. **NP-PR/L (No perforada i prenyada o lactant)**
10. **VP-PR (Vagina perforada i prenyada)**
11. **VP-L (Vagina perforada i lactant)**
12. **VP-PR/L (Vagina perforada i prenyada o lactant)**

Existeixen caixes de text per entrar altres dades com el pes, el nº de marca, i la biometria (opcional), i “check-boxes” per a notar si es tracta d’una recaptura, si s’ha escapat, o s’ha mort.

Una vegada completat el formulari podeu clicar la opció “Afegeix” en cas de que no hi hagi més resultats en aquesta primera campanya, o clicar la opció “Desa i afegeix-ne una altra” si volem introduir més resultats.